



ГРУППА КОМПАНИЙ  
**ДелГео**

8 (800) 500-64-20  
ekb@delgeo.ru, geoprom\_2010@mail.ru  
Екатеринбург,  
ул. Кировградская, 28

---

Получение серийного номера платы OEM  
в приёмниках модельного ряда Galaxy

**SurvCE**

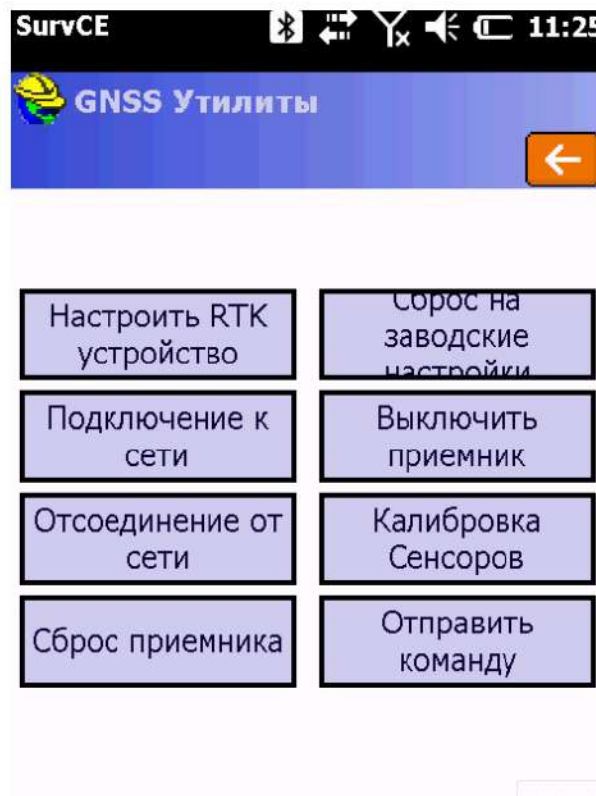
Для получения серийного номера платы в ПО SurvCE для начала требуется подключиться к приёмнику как это описано в инструкции к вашему приёмнику.

После соединения с приёмником требуется зайти в меню настройки



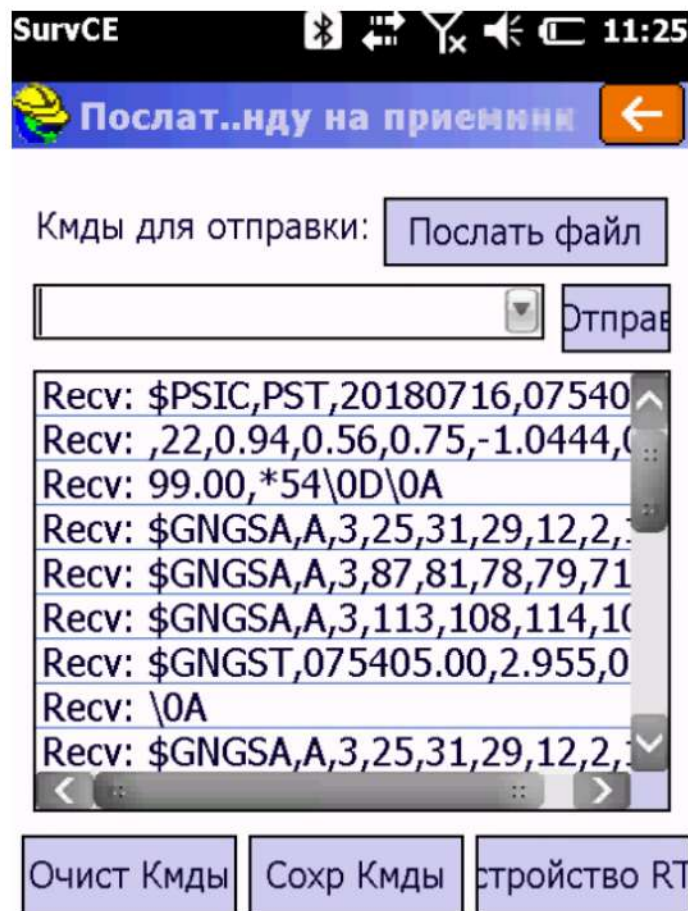


Затем в GNNS Утилиты.





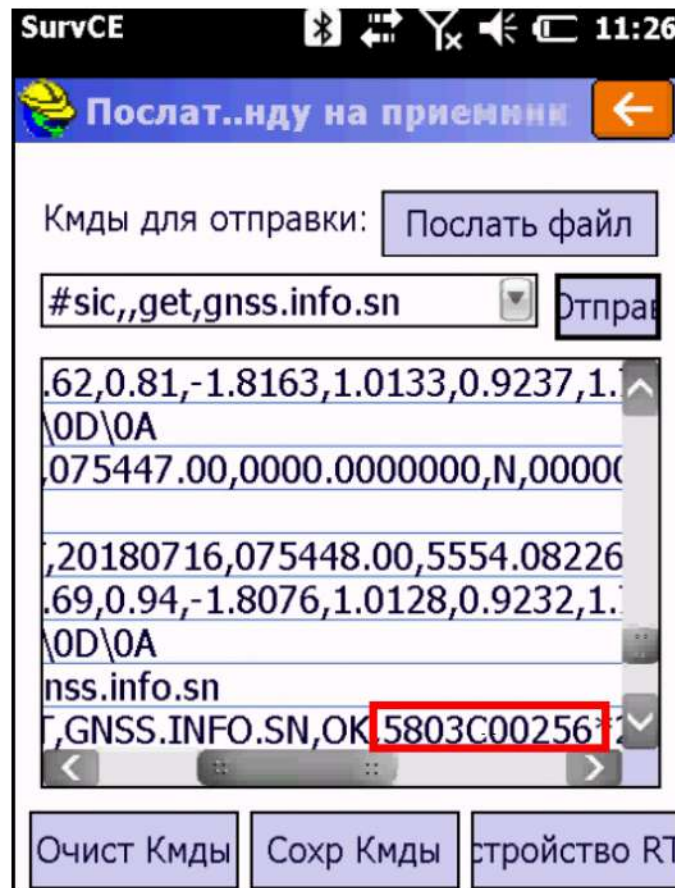
Затем во вкладку Отправить команду



Затем в строку поочерёдно вводим команды

`#sic,,set,device.sic_version,sic_2.0`

`#sic,,get,gNSS.info.sn`



Прямоугольником выделен серийный номер платы OEM.



ГРУППА КОМПАНИЙ  
**ДелГео**

8 (800) 500-64-20  
ekb@delgeo.ru, geoprom\_2010@mail.ru  
Екатеринбург,  
ул. Кировградская, 28

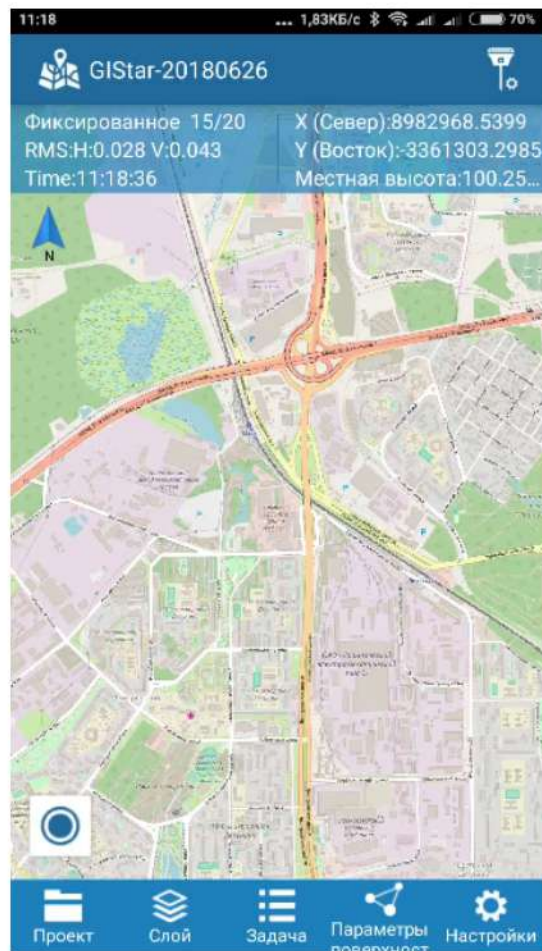
---

Получение серийного номера платы OEM  
в приёмниках модельного ряда Galaxy

**Gistar**

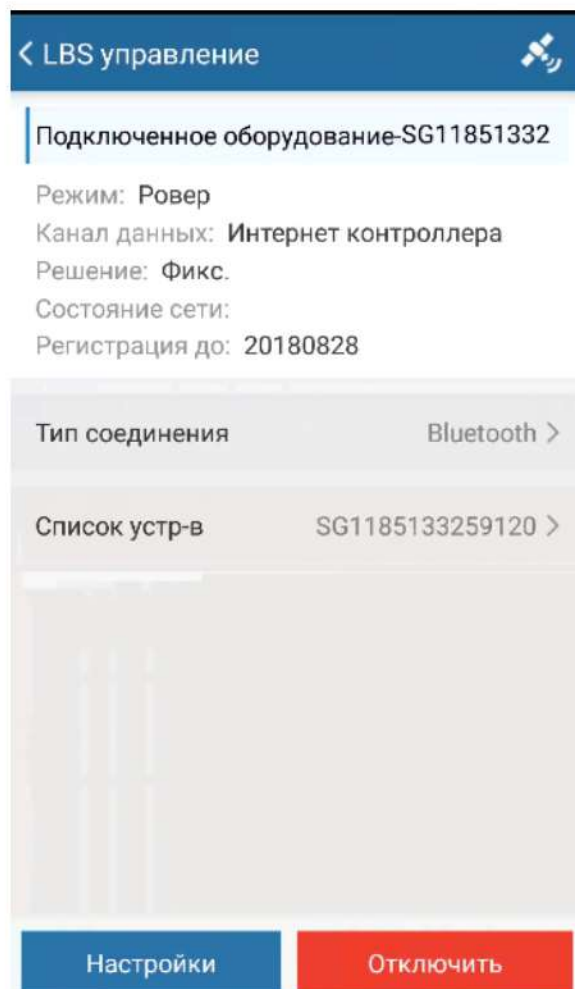


Для получения серийного номера платы в ПО Gistar для начала требуется подключиться к приёмнику как это описано в инструкции к вашему приёмнику.



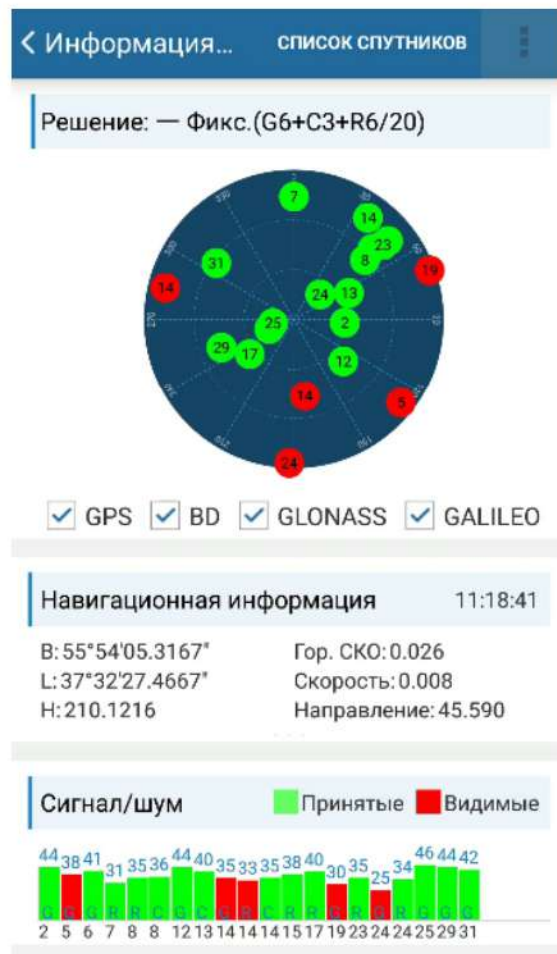


Зайдите в LBS-управление





Затем зайдите в иконку спутник





Затем нажмите три точки и выберите вкладку терминал





Затем в строку поочередно вводим команды

**#sic,,set,device.sic\_version,sic\_2.0**

**#sic,,get,gnss.info.sn**



Прямоугольником выделен серийный номер платы OEM.





ГРУППА КОМПАНИЙ  
**ДелГео**

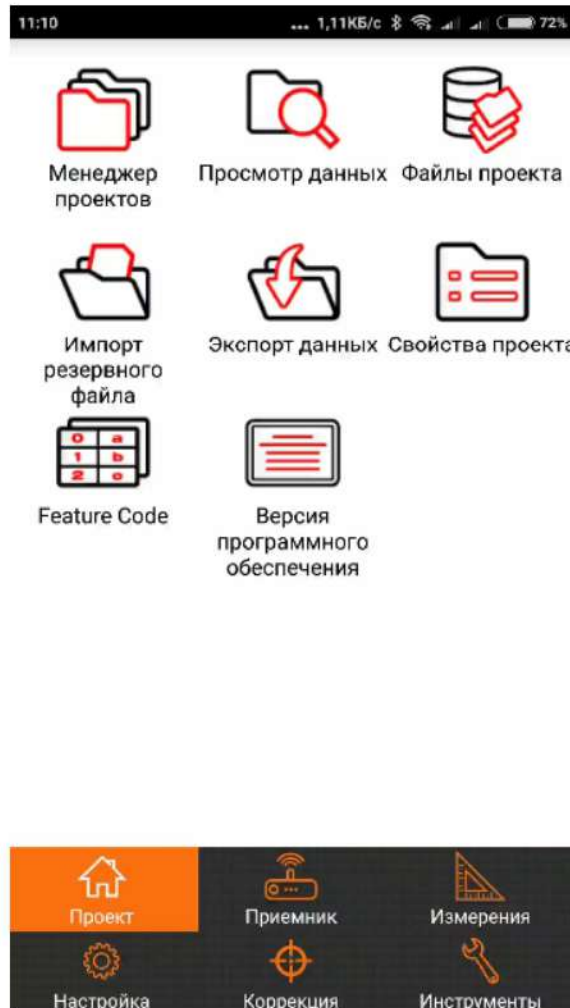
8 (800) 500-64-20  
ekb@delgeo.ru, geoprom\_2010@mail.ru  
Екатеринбург,  
ул. Кировградская, 28

---

Получение серийного номера платы OEM  
в приёмниках модельного ряда Galaxy

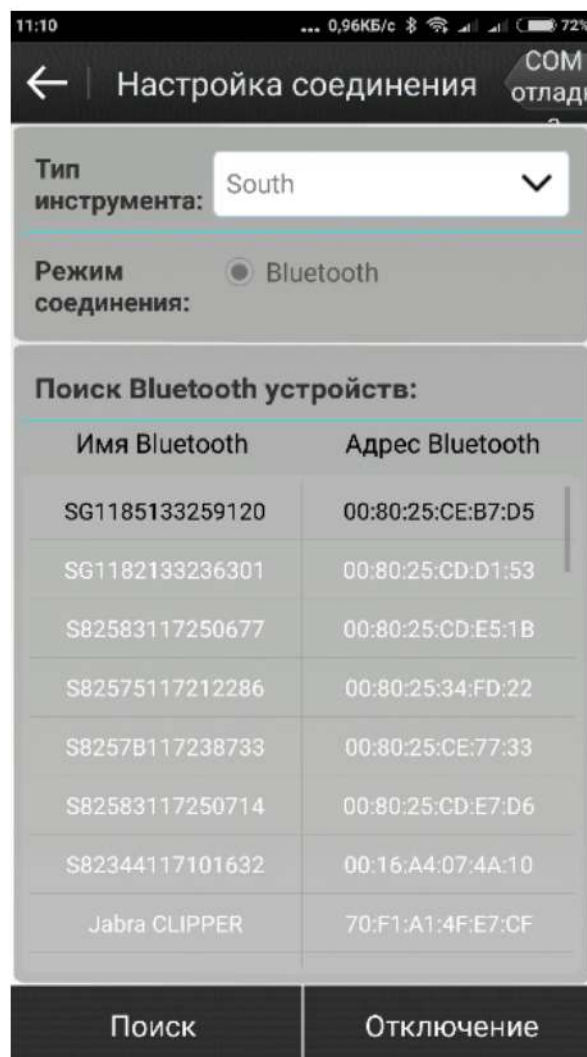
**SurvX / Surpad**

Для получения серийного номера платы в ПО SurvX\Surpad для начала требуется подключиться к приёмнику как это описано в инструкции к вашему приёмнику.





Зайдите во вкладку приёмник





Зайдите во вкладку Com-отладчик

← | СОМ отладка

Команда:

Ввести отправленные данные

Получить данные  Показать только команду отладки

ые:

\$PSIC,AAT,3,-0.48,-1.35,236.27,-1.35,-0.48,0.0

\$PSIC,AAT,3,-0.47,-1.36,236.13,-1.36,-0.47,0.0

\$PSIC,AAT,3,-0.48,-1.37,236.04,-1.37,-0.48,0.0

\$PSIC,AAT,3,-0.47,-1.37,236.15,-1.37,-0.47,0.0

\$PSIC,AAT,3,-0.49,-1.36,236.27,-1.36,-0.49,0.0

\$PSIC,PST,20180716,081103.00,5554.08861  
40,16,1.70,1.00,1.38,0.0494,0.0142,0.0088,0.0

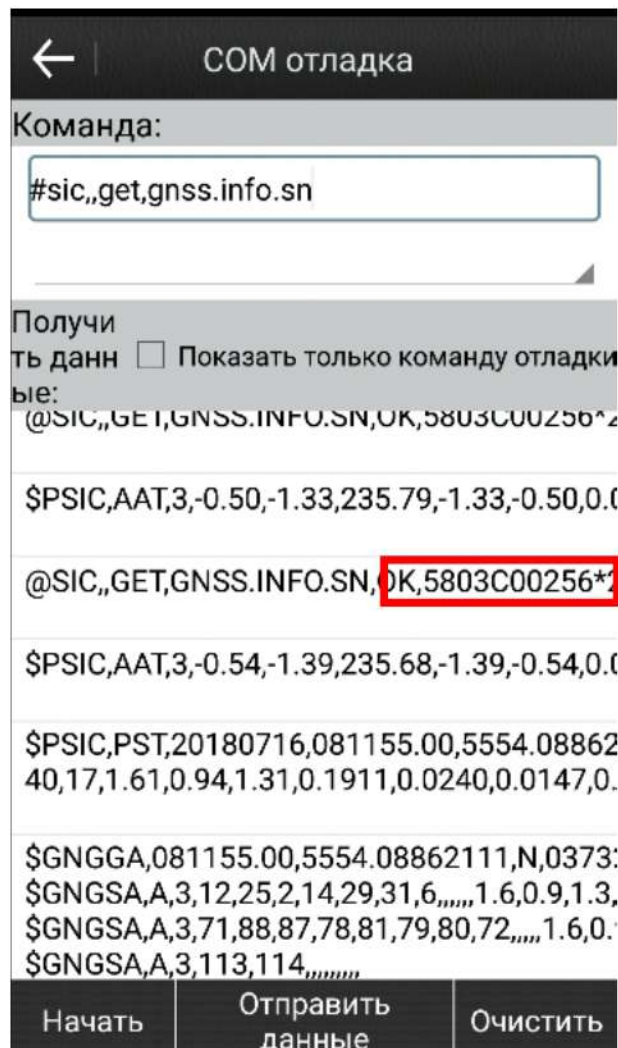
Остановить | Отправить данные | Очистить



Введите в строку команды

**#sic,,set,device.sic\_version,sic\_2.0**

**#sic,,get,gNSS.info.sn**



Прямоугольником выделен серийный номер платы OEM.



ГРУППА КОМПАНИЙ  
**ДелГео**

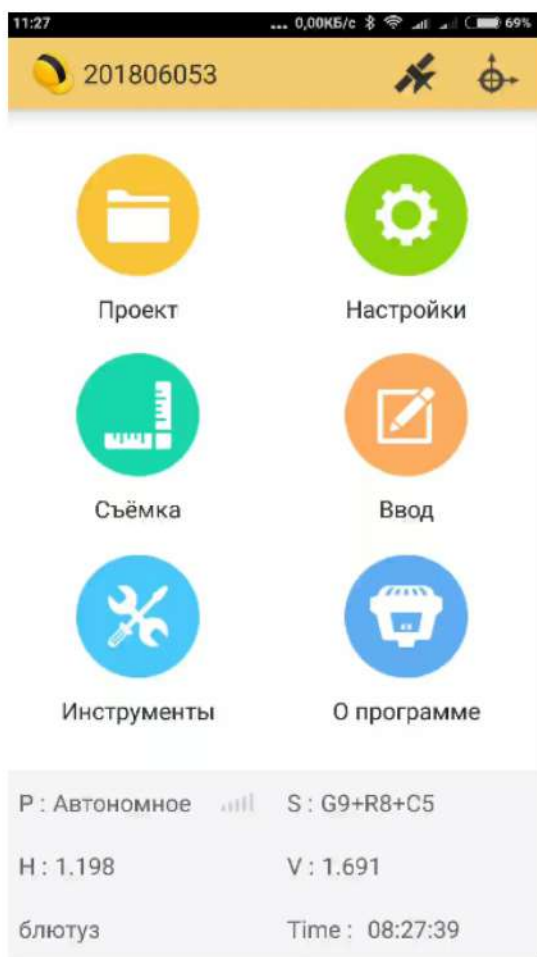
8 (800) 500-64-20  
ekb@delgeo.ru, geoprom\_2010@mail.ru  
Екатеринбург,  
ул. Кировградская, 28

---

Получение серийного номера платы OEM  
в приёмниках модельного ряда Galaxy

**Egstar**

Для получения серийного номера платы в ПО Egstar для начала требуется подключиться к приёмнику как это описано в инструкции к вашему приёмнику.



Затем зайдите в иконку спутник

